


















# MATCHING HEALING CAPS

A selection of conical platform healing cap emergence profiles to match the final abutment:

CP healing cap	P0NC-4					P0C-4				
	4.8 mm					5.3 mm				
										
	P0NC-4,1	P0NC-4,2	P0NC-4,3	P0NC-4,4	P0NC-4,5	P0C-4,1	P0C-4,2	P0C-4,3	P0C-4,4	P0C-4,5
CP abutment										
	P16C-4,1	P16C-4,2	P16C-4,3	P16C-4,4	P16C-4,5	P3SC-4,1	P3SC-4,2	P3SC-4,3	P3SC-4,4	
										
		P3NC-4,1,5	P3NC-4,2,5	P3NC-4,3,5					P4LC-4,15	
										
	P9HRC-4					P14C-4,17-1	P14C-4,17-2	P14C-4,17-3		
										
						P14C-4,30-1	P14C-4,30-2	P14C-4,30-3		

CP healing cap	P0WC-4			P0NNC-4		
	5.5 mm	5.8 mm		4.4 mm		
						
	P0WC-4,2	P0WC-4,3	P0WC-4,4	P0NNC-4,1,5	P0NNC-4,2,5	P0NNC-4,3,5
CP abutment						
	P4C-4,25	P4LC-4,25	P4LC-4,15	P3NC-4,1,5,R	P3NC-4,2,5,R	P3NC-4,3,5,R
						
		P4C-4,15		P9RC-4		

\* CP = Conical Platform